



RPNomade

Le dispositif RPNomade permet aux élèves du cycle 3 de l'Ecole obligatoire neuchâteloise d'accéder aux ressources du RPN depuis tout ordinateur connecté à Internet.

L'interface RPNomade est la même pour tous les élèves sans distinction du degré scolaire. Elle correspond à l'image RPN déployée sur les ordinateurs des écoles.





Tout élève du cycle 3 de l'Ecole obligatoire neuchâteloise possède les droits d'accès au dispositif RPNomade.

Il suffit de configurer son ordinateur personnel en prenant connaissance attentivement de la démarche décrite dans les guides d'utilisation ci-dessous:

Windows	Macintosh	iPhone / iPad	Linux
			
Guide d'utilisation RPNomade pour Windows Guide d'utilisation RPNomade pour Windows 10	Guide d'utilisation RPNomade pour Macintosh	Guide d'utilisation RPNomade pour iPhone Guide d'utilisation RPNomade pour iPad	Guide d'utilisation RPNomade pour Linux
→ rpnomade.rpn.ch			



Ressources

Bureau	Messagerie électronique <i>Outlook</i> , ressources personnelles " <i>Mes documents</i> "
Bibliothèque  .Bureautique	Traitement de texte, messagerie électronique, tableur, présentation, etc.
Bibliothèque  .Cycle1	Logiciels pédagogiques (années 1 à 4)
Bibliothèque  .Cycle2	Logiciels pédagogiques (années 5 à 8)
Bibliothèque  .Cycle3	Logiciels pédagogiques (années 9 à 11)

Remarques

Windows

- La plupart des imprimantes locales fonctionnent avec RPNomade.
- Le copier/coller entre le poste local et RPNomade est opérationnel.
- La configuration de la messagerie et de la signature sur le client Outlook sont pérennes

Macintosh

- La plupart des imprimantes locales fonctionnent avec RPNomade.
- Le copier/coller entre le poste local et RPNomade est opérationnel.
- La configuration de la messagerie et de la signature sur le client Outlook sont pérennes

Pour toutes questions relatives à RPNomade, veuillez contacter le support à l'adresse support@rpn.ch .