

Épreuves cantonales de compétences – EC8 2016

BEP – Utiliser l'éditeur de texte avec lecture

Information générale

Ce guide s'adresse aux enseignants qui ont un élève BEP au bénéfice d'une mesure permettant la lecture du contenu de l'épreuve d'entraînement par l'outil API « Éditeur de texte avec lecture ».

Les fichiers au format, LibreOffice se trouvent dans la bibliothèque SEO publique, dans le dossier EC8 – BEP – Entraînement.

Chemin : www.rpn.ch → Administration → Bibliothèque SEO publique → [EC8 – BEP – Entraînements](#).



Figure 1

Procédure pour lire un fichier

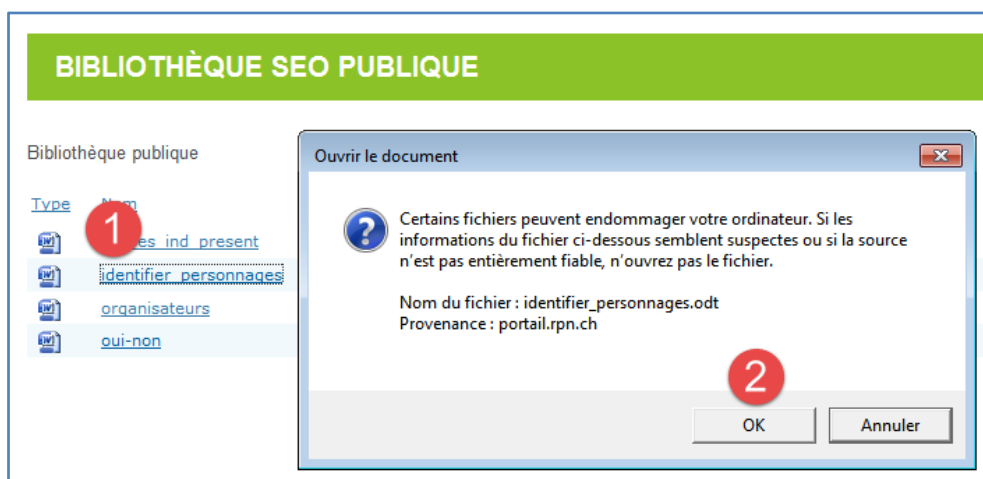


Figure 2

1. Cliquer sur le fichier ;
2. Cliquer sur OK.

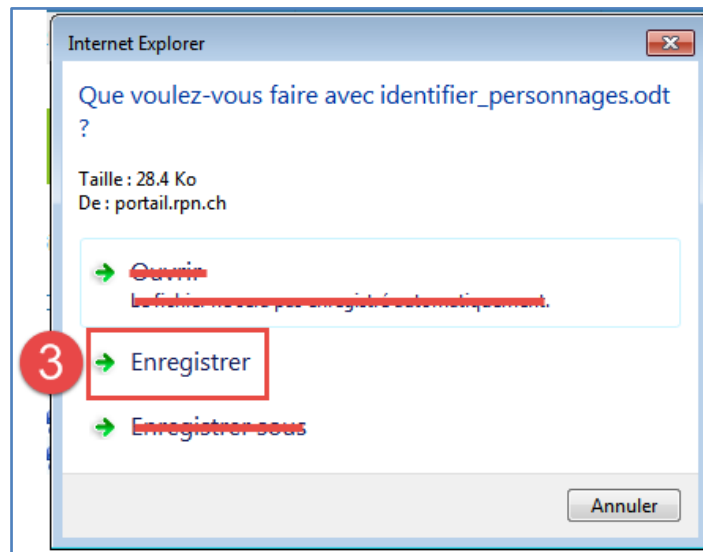


Figure 3

3. Cliquer sur Enregistrer.

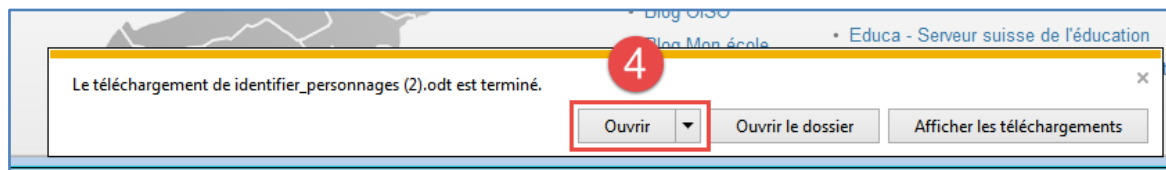


Figure 4

4. Cliquer sur Ouvrir pour ouvrir directement le fichier dans l'Éditeur de texte avec lecture.

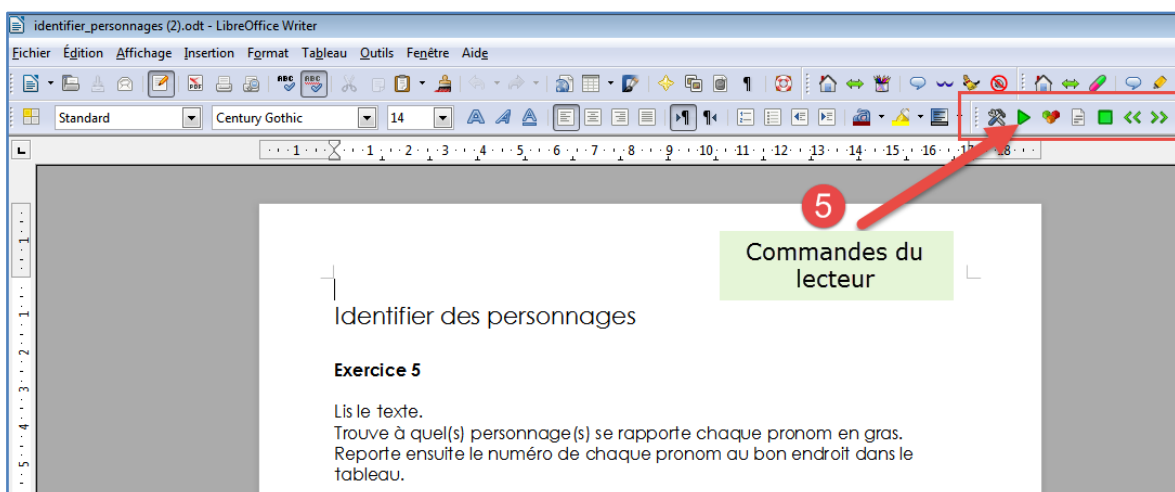


Figure 5

5. Utiliser les commandes du lecteur pour lire le texte comme d'habitude.

Pour faciliter la lecture durant la passation, afficher deux fenêtres sur le bureau.

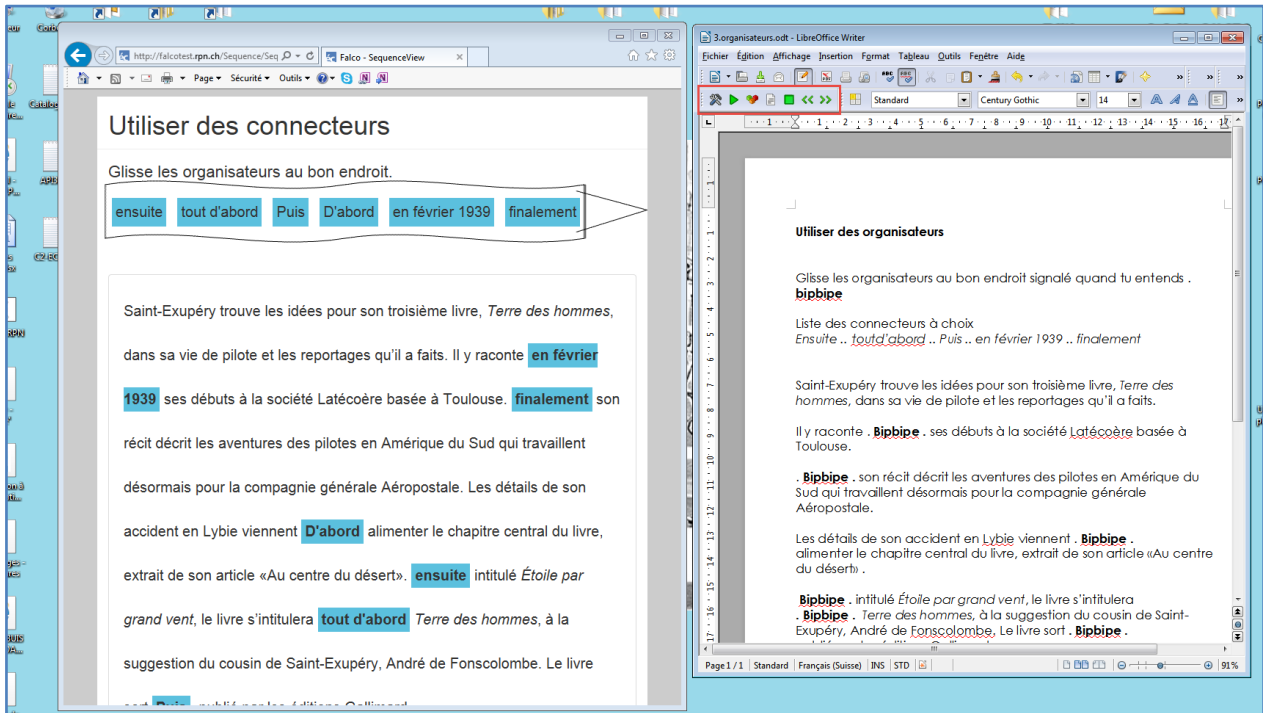


Figure 6



Déplacer les commandes du lecteur pour les afficher tout à gauche du ruban :



Cliquer sur la ligne pointillée verticale, maintenir le bouton enfoncé, déplacer tout à gauche, relâcher.

En savoir plus sur les outils API

[Outils API](#)